VECTRA H2
LA solution de photographie 3D pour VISAGE, POITRINE, et CORPS.
IMAGING EXCELLENCE FROM
CANFIELD

Optimisez la consultation avec le VECTRA H2 et le logiciel Sculptor

CAPTUREZ une image 3D → **CONSULTEZ** et enseignez

- Dynamisez vos consultations
- Montrez les possibilités
- Rassurez vos patients
- Proposez des procédures complémentaires
- Augmenter la satisfaction du patient

EXAMINEZ les possibilités → **DECIDEZ** de la procédure → **REALISEZ** les attentes

FACE sculptor®

- ☑ mesures
- ☑ mesures pré-opératoires
- ☑ rhinoplastie
- ☑ genioplastie
- ☑ comblements
- ☑ lifting
- ☑ remodelage du visage
- ☑ rajeunissement de la peau

BREAST sculptor®

- ☑ mesures
- ☑ consentement éclairé
- ☑ augmentation mammaire
- ☑ mastopexie
- ☑ suivi
- ☑ lipoctructure

BODY sculptor®

- ☑ abdominoplastie
- ☑ liposuccion
- ☑ augmentation du fessier
- ☑ traitement de la cellulite
- ☑ mesures des volumes

Montrez à vos patients ce qu'ils peuvent attendre de leurs traitements esthétiques grâce au logiciel Sculptor 3D . . .

une exclusivité **CANFIELD**.

évaluez et enseignez

Mesures automatisées, uniquement possible grace à la technologie 3D, pour aider vos patients à appréhender leur état actuel.

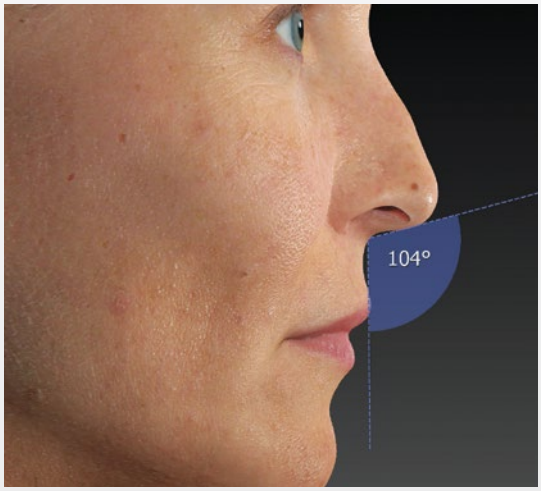

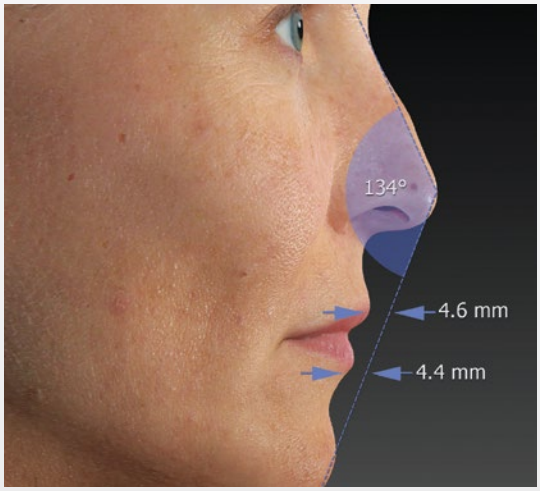

Le mode d'affichage gris (sans texture) révèle les contours pour mettre en évidence les possibilités de procédures correctives

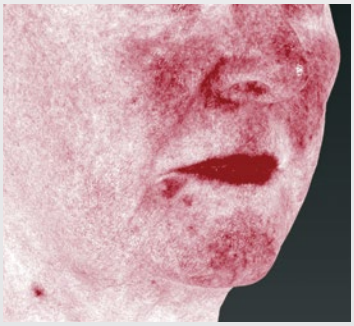

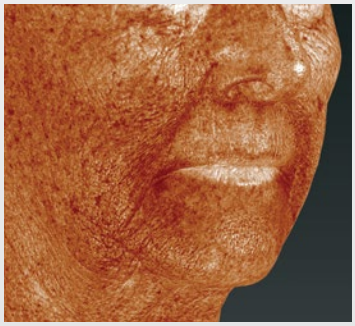

La technologie RBX ® de Canfield sépare la signature de couleur, rouge ou brune, des composants de la peau pour une visualisation des conditions de la peau.

Suivi dynamique automatisé

fournit une évaluation dynamique des modifications de la surface de la peau. Les surfaces de la peau sont automatiquement alignés, suivis et cartographiés. Les flèches vectorielles fournissent une indication précise de la direction et de l'ampleur des mouvements de la peau, ce qui est idéal pour encourager les futurs traitements. L'examen des résultats par les médecins permet d'affiner les techniques de traitement.

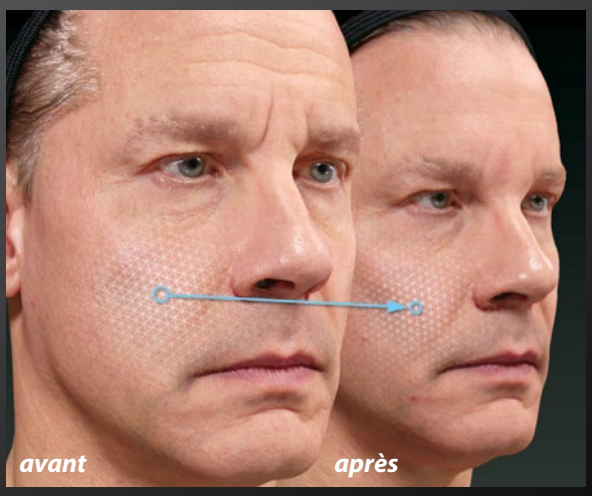

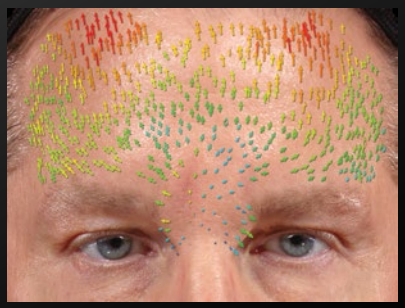

Lifting

Volumisation

simulez les résultats

L'interface intuitive donne des résultats réalistes dès le premier jour.

Ajustement de la hauteur de la dorsale par glissement du curseur pour une simulation instantanée des rhinoplasties en 3D.

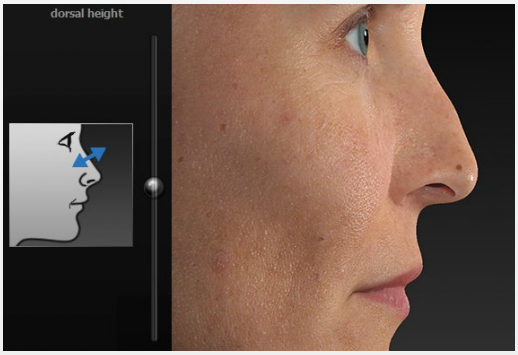

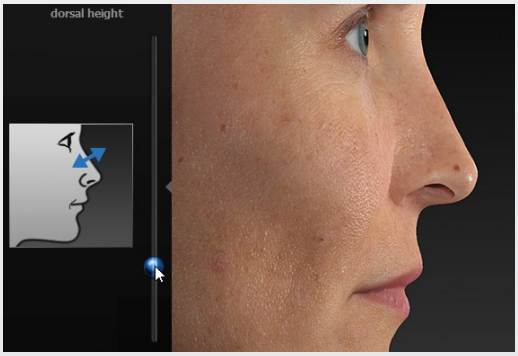

Contouring pour simuler le retrait ou l'ajout de volume.

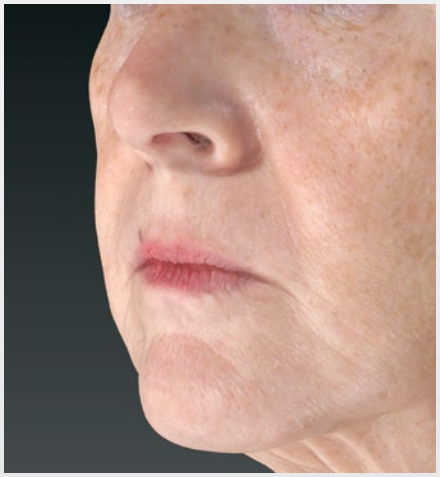

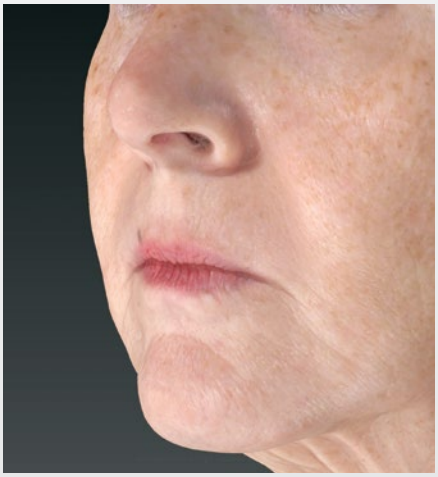

examinez les possibilités & décidez des choix

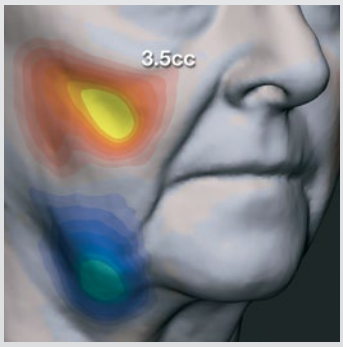

Visualisez le degré de changement du contour grace une carte de relief en couleur.

Superposition de l 'image pré-op avec le résultat simulé, rend les différences plus évidentes.

Proposez des procédures complémentaires

Démontrez la différence entre le résultat probable avec seulement une ou plusieurs procédures. Avec Face Sculptor, vous pouvez explorer les possibilités et aider votre patient à choisir le meilleur plan de traitement.

VECTRA H2 n'est pas destiné à être utilisé pour le diagnostic d'une maladie ou d'autres conditions, ni dans le traitement, l'atténuation, le traitement ou la prévention de maladies VECTRA H2 est conçu à des fins illustratrices pour faciliter les communication avec les patients sur les attentes en matière de chirurgie. Il ne doit en aucun cas être utilisé pour se substituer aux mesures et à la planification de méthodes pré-chirurgicales appropriées.

BREAST **sculptor**®

évaluez et enseignez

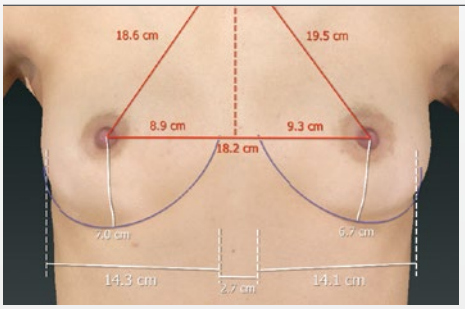

Mesures automatisées, uniquement possible grace à latechnologie 3D, pour aider vos patients à appréhender leur état actuel.



Le Module pédagogique de Breast Sculptor fournit une liste de conseils préventifs personnalisables avec des outils visuels pertinents et des mesures visant à rationaliser votre processus de consentement éclairé. Impression du résumé signé des thèmes abordés.

simulez les résultats

L'interface intuitive donne des résultats réalistes dès le premier jour.

68-270MP	270 - 300	11.6	3.9
68-300MP	300 - 330	11.9	4.1
68-330MP	330 - 360	12.3	4.2
68-360MP	360 - 390	12.7	4.2
68-390MP	390 - 420	13	4.5
68-420MP	420 - 450	13.4	4.5
68-450MP	450 - 480	13.7	4.6
68-480MP	480 - 510	14.1	4.6
68-510MP	510 - 540	14.4	4.6
68-550MP	550 - 600	14.6	4.9

La technologie de modélisation dynamique des tissus mous de Sculptor génère le modèle 3D des implants que vous avez sélectionnés et présente un résultat réaliste en tenant compte de l'effet de la gravité, de la forme et du placement des implants.

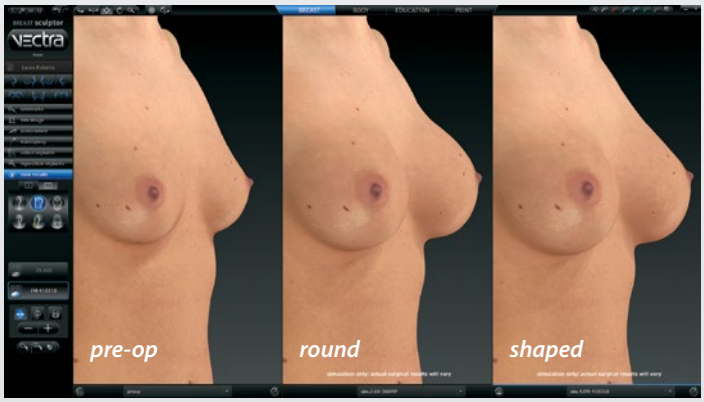

Comparez plusieurs scénarios d'implants avec différentes options de tailles, de style et de forme.

Mastopexy interface de Breast Sculptor, simule avec réalisme vos actes chirurgicaux, y compris les types d'incisions utilisées pour l'excision de la peau.

peri-aréolaire

circumvertical

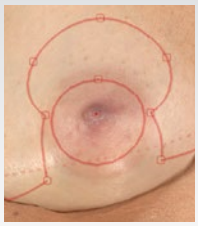

inverted T

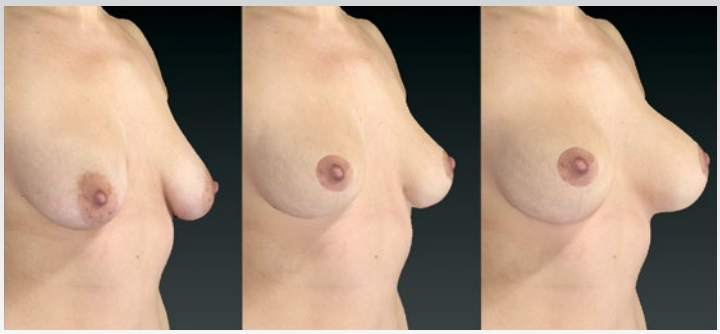

pre-op image 3D — *mastopexie (simulation)* — *mastopexie avec augmentation*

examinez les possibilités & décidez des choix

Procédures complémentaires Aidez votre patient à se décider sur le traitement le mieux adapté en montrant la différence entre le résultat probable de procédures simples ou multiples.

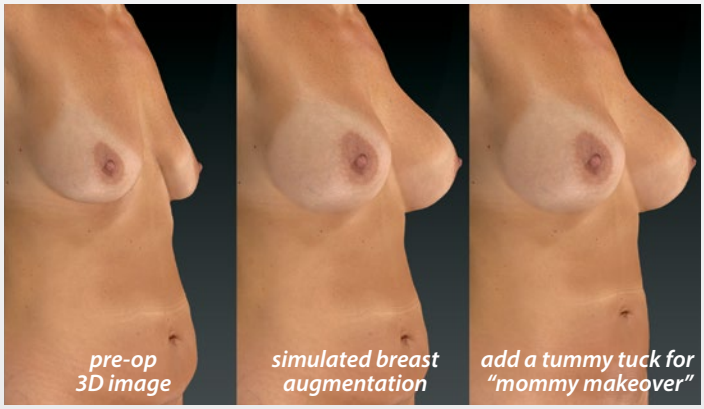

Superposition l'image pré-op avec le résultat superposé, rend les différences plus évidentes.

Body Contouring pour simuler le retrait ou l'ajout de volume.

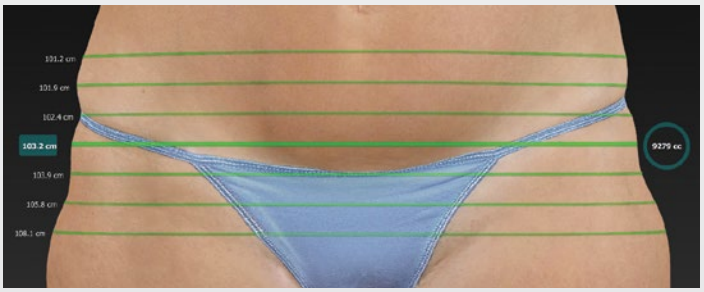

Mesures automatisées de la circonférence et du volume pour le remodelage du corps, possibles uniquement avec la technologie 3D et la photographie à 360 °.

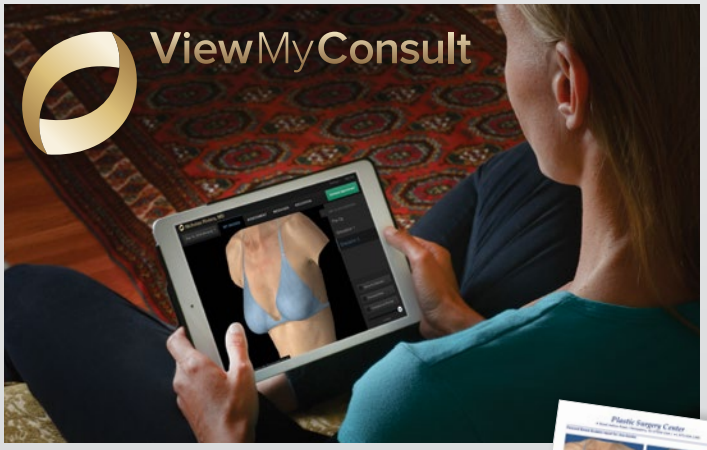

ViewMyConsult® Le portail Web vous aide à rester en contact avec vos patients lorsqu'ils envisagent les possibilités de procédures esthétiques. En accédant à un portail Web sécurisé et protégé par un mot de passe, les patients peuvent voir leurs images 3D dans l'intimité de leur domicile. Votre patient peut tout emporter chez lui avec ViewMyConsult et des rapports imprimés personnalisés.

(Le portail Web ViewMyConsult n'est pas encore disponible dans tous les pays d'Europe)

Intellistage (en option) **permet une capture rapide et facile à 360 °**

Le flash du VECTRA H2 se plie pour un transport sûr et compact.

Housse personnalisé fournie.

VECTRA® H2

- ☑ Portable, léger, facile à utiliser
- ☑ Images 3D de qualité photographique
- ☑ Flash innovant offrant un éclairage de qualité studio pour une visualisation optimale de la topographie et des contours
- ☑ Deux pointeurs lumineux, un pour le visage et un pour le corps, garantissent une distance de capture et une résolution optimales
- ☑ Logiciel d'évaluation et de consultation inégalé

esthetec

www.esthetec.com / info@esthetec.fr / téléphone +33 (0)9 63 62 60 57

SOLUTION PHOTOGRAPHIQUE POUR LE MEDICAL L'ESTHETIQUE ET LA RECHERCHE

Face Sculptor, Breast Sculptor, Body Sculptor, VECTRA, RBX, SculptMyDream and ViewMyConsult are registered trademarks of Canfield Scientific, Inc.

1806-09